




## FAUTEUIL STARLEV'II

VHP à pousser



Ce fauteuil permet à l'utilisateur de conserver son autonomie grâce à sa télécommande 2 boutons. Usage intérieur exclusif. **Le Starlev'II permet une aide au transfert debout par élévation de l'assise.**

Comme tous les produits INNOV'SA le dossier, l'appui tête, les accoudoirs sont composés de couettes moelleuses, amovibles, remplaçables et lavables 30° permettant un allègement des points de pression.

**Le STARLEV'II est un produit Français exclusif sur le marché, D.M. agréé par le CERAH.**

### caractéristiques :

hygiène	modules de couettes remplaçables, amovibles et lavables à 30°
modules de couettes	remplacement aisé en cas d'usure
composition de la couette	garnie fibre creuse siliconée pour un allègement des points de pression
assise	composée de mousse HR 35
positions	inclinaison électrique à 30° : Assise / Dossier / Repose jambes synchronisés. <b>Fonction aide au transfert debout par élévation de l'assise</b>
sécurité	Normes non-feu revêtement PVC/PU : M2 – 1021-1 – 1021-2 et biocompatible Normes non-feu revêtement Velours et Tissus : 1021-1 – 1021-2 et biocompatible. Velours galène 1021.1 uniquement
revêtements	velours déperlant, PVC/PU, tissus chiné
largeurs d'assise	38, 44, 50, 56 & 65 cm
hauteur sol / assise	48 cm
largeur hors tout	66 cm (T4), 67 cm (T7), 73 cm (T10), 79 cm (T13), 88 cm (T16)
options disponibles	câle-tête fabrication spéciale, appareil de soutien partiel de la tête, cale-tronc ajustable, harnais, kit batterie, assise Classe II, tablette latérale
poids maximum utilisateur	130 kg
poids du fauteuil	38 kg
garanties	fauteuil 2 ans - vérin 5 ans
franco à l'unité	oui
fabrication	France - région grand Est- Aube



## FAUTEUIL STARLEV'II

### dimensions en cm

largeurs d'assise	profondeurs d'assise	largeurs hors-tout	hauteur d'assise	hauteur hors-tout	poids du fauteuil	poids maxi utilisateur
380 mm	480 mm	670 mm	480 mm	1310 mm	42 kg	130 kg
440 mm		670 mm				
500 mm		730 mm				
560 mm		790 mm				
650 mm		880 mm				
tolérance dimensionnelle et pondérale + 15 mm / 1,5 kg						

### utilisation de la télécommande 2 boutons



Les deux boutons permettent de bénéficier de la fonction AUTONOMIE électrique (avant/arrière), permettant de gérer soi-même son inclinaison.

**Bouton BLANC** : Avant  
**Bouton VERT** : Arrière

### aide à l'entretien

La couette de votre fauteuil est amovible et peut être lavée en machine à 30°. Nous vous conseillons lors du lavage de placer votre couette dans un filet à linge afin de conserver leur aspect d'origine. La durée de vie prévue du fauteuil est influencée par l'utilisation, le stockage, l'entretien et le nettoyage réguliers.

Afin de garder votre fauteuil INNOV'SA en bon état, vous devez l'entretenir régulièrement de la manière suivante :

- Contrôler et nettoyer les roues. Remplacer celles-ci si nécessaire.
- Vérifier la fixation des vis, les leviers, les boutons de réglage.
- Contrôler les freins.
- Contrôler le fauteuil (propreté fissures, dommages sur les pièces de structure, etc.) et nettoyer-le.
- Remplacer le revêtement si nécessaire.


## LES COLORIS



PVC / PU imperméable  
non-feu M2 


- 1- ebène
- 2- cacao
- 3- framboise



velours déperlant non-feu  
EN 1021.1 & 1021.2 

- 4 - choco édition
- 5 - black édition
- 6 - galène (1021.1 uniquement)



tissus chinés non-feu  
EN 1021.1 & 1021.2 

- 7 - gris chiné
- 8 - marron chiné

## LES OPTIONS

câle-tête fabrication spéciale



appareil de soutien partiel de la tête



cale-tronc ajustable



harnais



assise Classe II



tablette latérale



kit batterie



CONFORT STYLE BIEN-ÊTRE  
FABRICATION FRANÇAISE

INNOV'SA