


## FAUTEUIL RELEVEUR COCOON

disponible en 1 moteur, 2 moteurs, et XXL  
génération 1



Le fauteuil COCOON G1 est un fauteuil releveur électrique ultra confortable, multi-positions et qui facilite l'accès aux soins, les transferts grâce à ses accoudoirs amovibles.

Sa fonction releveur est très appréciée par les personnes qui peinent à se relever, mais qui trouve également dans cette fonction, une aide véritable pour s'asseoir.  
Ce fauteuil releveur électrique est doté d'accoudoirs amovibles et / ou escamotables afin de faciliter les transferts (fauteuil évolutif en cas d'évolution de pathologique).  
Le COCOON G1 à l'esthétique soignée est un produit Français exclusif sur le marché.

### caractéristiques :

hygiène	modules de couettes remplaçables, amovibles et lavables à 30°
modules de couettes	remplacement aisé en cas d'usure
composition de la couette	garnie fibre creuse siliconée
positions	assise, TV, repos, releveur
sécurité	PVC/PU non-feu M2 - velours déperlant & tissus chinés Non-Feu EN 1021.1 & 1021.2
revêtements	velours déperlant, PVC/PU, tissus chinés
largeurs d'assise	44 ou 50 cm
releveur 2 en 1	2 profondeurs au choix 45 ou 55 cm
design	génération 1
options disponibles	<ul style="list-style-type: none"> <li>- kit mobilité composé d'une bride et d'une canne de déplacement pour un déplacement sans effort (sans le patient)</li> <li>- kit accès soulève-patient composé de 4 pieds de 12 cm permettant l'accès</li> <li>- protection de tête (velours déperlant marron, grège, noir, ou tissu gris chiné)</li> <li>- tablette latérale, porte revue, assise mousse HR 35, kit batterie, oreiller</li> </ul>
poids maximum utilisateur	160 kg (1 et 2 moteurs), 220 kg (modèle XXL)
eco participation	7,41€ UHT (1 & 2 moteurs) 8,66€ UHT (modèle XXL)
garanties	fauteuil : 2 ans / vérin et mécanique : 5 ans
franco à l'unité	oui
fabrication	France - région grand Est- Aube



## FAUTEUIL RELEVEUR COCOON - GÉNÉRATION 1

### dimensions en cm

	modèle COCOON	largeur d'assise	profondeur d'assise	largeur hors tout	hauteur assise	hauteur hors-tout	poids du fauteuil	poids maxi utilisateur
Génération 1	1 moteur	44 ou 50 cm	45 ou 55 cm	93 cm	52 cm	110 cm	59 kg	160 kg
	2 moteurs	44 ou 50 cm	45 ou 55 cm	93 cm	52 cm	110 cm	61 kg	160 kg
	XXL	65 cm	55 cm	104 cm	52 cm	110 cm	76 kg	220 kg
Tolérances dimensionnelles et pondérales ± 15mm / 1.5 kg								

### utilisation de la télécommande

#### Fauteuil 1 moteur - télécommande 2 boutons



**Bouton HAUT** : Inclinaison du fauteuil vers l'arrière avec élévation du repose jambes

**Bouton BAS** : Retour du fauteuil en position assise avec abaissement du repose jambes puis passage en position releveur.

#### Fauteuil 2 moteurs - télécommande 4 boutons



**Bouton vert** : Inclinaison du dossier vers l'arrière.

**Bouton blanc** : Remontée du dossier en position droite.


**Bouton bleu** : Montée du repose jambes. Retour du fauteuil en position assise.

**Bouton jaune** : Abaissement du repose-jambes. Passage en position releveur du fauteuil.

Vérifier systématiquement que rien ne puisse être bloqué ou être dissimulé sous la mécanique avant chaque cycle d'utilisation. La mécanique du fauteuil pourrait provoquer de réelles blessures, soyez très vigilant avec les enfants en bas âge ou les animaux de compagnie.

## LES COLORIS




simili cuir imperméable non-feu M2 

- 1- pistache
- 2- framboise
- 3- réglisse
- 4- taupe
- 5- chocolat

velours déperlant non-feu EN 1021.1 & 1021.2 

- 6- grège
- 7- marron

tissus chinés non-feu EN 1021.1 & 1021.2 

- 8- gris chiné
- 9- marron chiné (sauf G2)

## LES OPTIONS

### kit mobilité



### kit accès soulève patient



### tablette latérale



### porte revues



### protection de tête



### oreiller



### kit batterie



CONFORT STYLE BIEN-ÊTRE

FABRICATION FRANÇAISE

INNOV'SA